

LIVOO
Feel good moments
Notice d'utilisation

Batterie de secours



Reference : TEA109
Version : 1.4
Language : Français



Notice d'utilisation

Vous venez d'acquérir un produit de la marque LIVOO et nous vous en remercions. Nous apportons un soin particulier au design, à l'ergonomie et à la simplicité d'usage de nos produits. Nous espérons que ce produit vous donnera entière satisfaction.

Ce manuel est également disponible sur notre site www.livoo.fr

Consigne de sécurité

S'IL VOUS PLAÎT, PRENEZ LE TEMPS DE BIEN LIRE LA NOTICE D'UTILISATION PARTICULIÈREMENT AVANT LA PREMIÈRE UTILISATION.

Une mauvaise utilisation de l'appareil peut l'endommager ou blesser l'utilisateur. Assurez-vous que vous utilisez l'appareil dans le but pour lequel il est conçu; nous refusons toutes responsabilités quant aux dégâts (aux dommages et intérêts) dus à une utilisation incorrecte ou une mauvaise manipulation.

Veillez charger intégralement l'appareil entre 6 et 7 heures à l'aide du câble USB/micro USB avant la première utilisation.

Spécifications :

Dimension : 25*25*95mm

Batterie Lithium- Rechargeable: 2200mAh

Sortie USB : 500-800ma/5V

Entrée USB : 300-500ma/5V

Température de stockage et de fonctionnement de 0 à 45°C

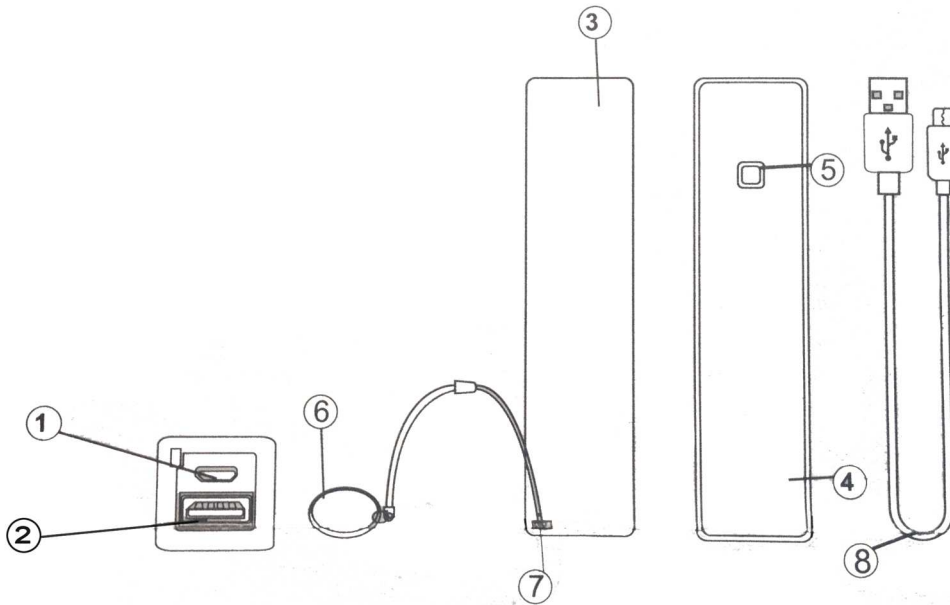
Durée de chargement d'un téléphone mobile : 2-3 heures

Contenu de l'emballage :

Batterie 2200mAh

Câble de recharge USB

Notice d'utilisation



1. Entrée Micro USB
2. Sortie USB
3. Plastique ABS
4. Acrylique
5. Lumière LED
6. Porte-clé
7. Attache cordelette
8. Câble Micro USB

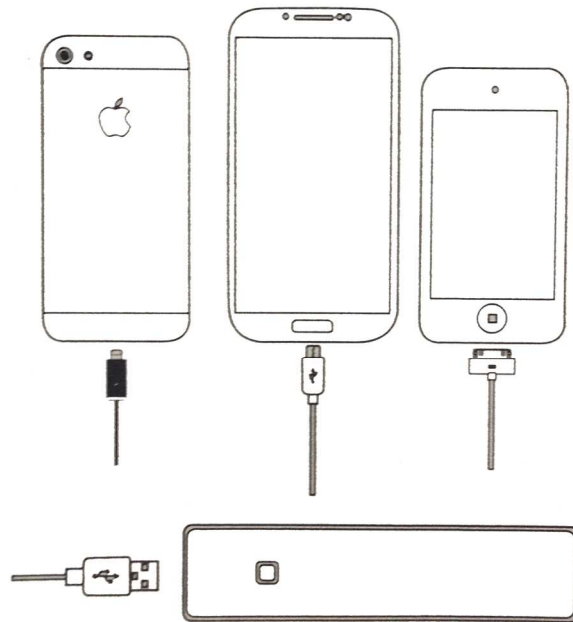
Comment charger vos appareils:

Choisissez le connecteur compatible sur le câble USB pour brancher votre téléphone.

Il est en charge lorsque la LED bleue est allumée. Lorsque l'appareil est complètement chargé, le voyant lumineux s'éteint.

Avertissement: Selon le dispositif électronique, l'utilisateur peut avoir besoin de fournir un câble USB compatible.

Notice d'utilisation

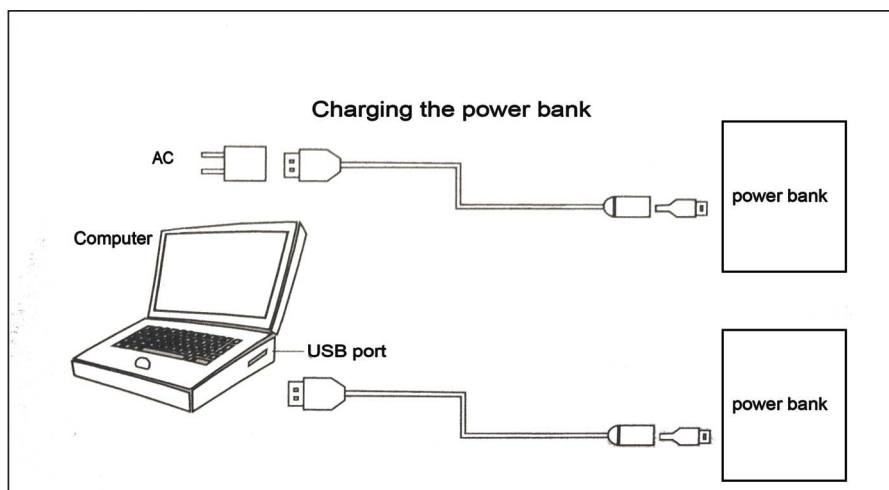


Comment charger la batterie:

Lors de la première utilisation, veuillez charger complètement la batterie de secours durant 6 à 7 heures. Branchez le connecteur micro USB dans le port USB du chargeur Micro.

Branchez le connecteur USB de PC sur le port USB d'un PC, ordinateur portable ou l'adaptateur secteur / USB.

La batterie est en charge quand le voyant rouge est allumé. Lorsque la batterie est complètement chargée, le voyant LED s'éteint.



Entretien

Gardez votre batterie en bon état de fonctionnement . Assurez-vous de faire ce qui suit:

1. Rechargez votre batterie une fois tous les trois mois si vous ne l'utilisez pas.
2. Gardez votre batterie sèche et loin des matériaux humides et corrosifs.
3. Ne pas laver la batterie avec des produits chimiques / savons ou les détergents.



Notice d'utilisation

Avertissement

Lire toutes les instructions et mises en garde avant d'utiliser ce produit.

Ne pas tenir compte de ces consignes de sécurité peut provoquer un incendie / explosion / choc électrique ou d'autres dangers.

Causer des blessures graves ou mortelles ou des dommages matériels.

1. Ne pas modifier, démonter, ouvrir, écraser, percer ou déchiqueter le produit.
2. Ne pas exposer le produit au feu ou à la pluie, ou directement court-circuit.
3. Tenir à l'écart des appareils haute tension.
4. Ce produit n'est pas un jouet, garder loin des enfants, s'assurer que toutes les personnes qui utilisent le produit lire et suivre ces avertissements et les instructions.

Notice d'utilisation



**Mise au rebut correcte de l'appareil
(Équipement électrique et électronique)**

(Applicable dans l'Union européenne et dans les autres pays d'Europe qui ont adopté des systèmes de collecte séparés)

La directive Européenne 2012/19/EU sur les Déchets des Equipements Electriques et Electroniques (DEEE), exige que les appareils ménagers usagés ne soient pas jetés dans le flux normal des déchets ménagers.

Les appareils usagés doivent être collectés séparément afin d'optimiser le taux de récupération et le recyclage des matériaux qui les composent et réduire l'impact sur la santé humaine et l'environnement.

Le symbole de la poubelle barrée est apposé sur tous les produits pour rappeler les obligations de la collecte séparée.

Les consommateurs devront contacter les autorités locales ou leur revendeur concernant la démarche à suivre pour l'enlèvement de leur appareil.



Pour en savoir plus :

www.quefairedemesdechets.fr

LIVOO

BP 61071

67452 Mundolsheim - FRANCE

- Photo non contractuelle
- Soucieux de la qualité de ses produits le constructeur se réserve le droit d'effectuer des modifications sans préavis